



#TafeltennisBeweegt
#HeelHollandTafeltennist

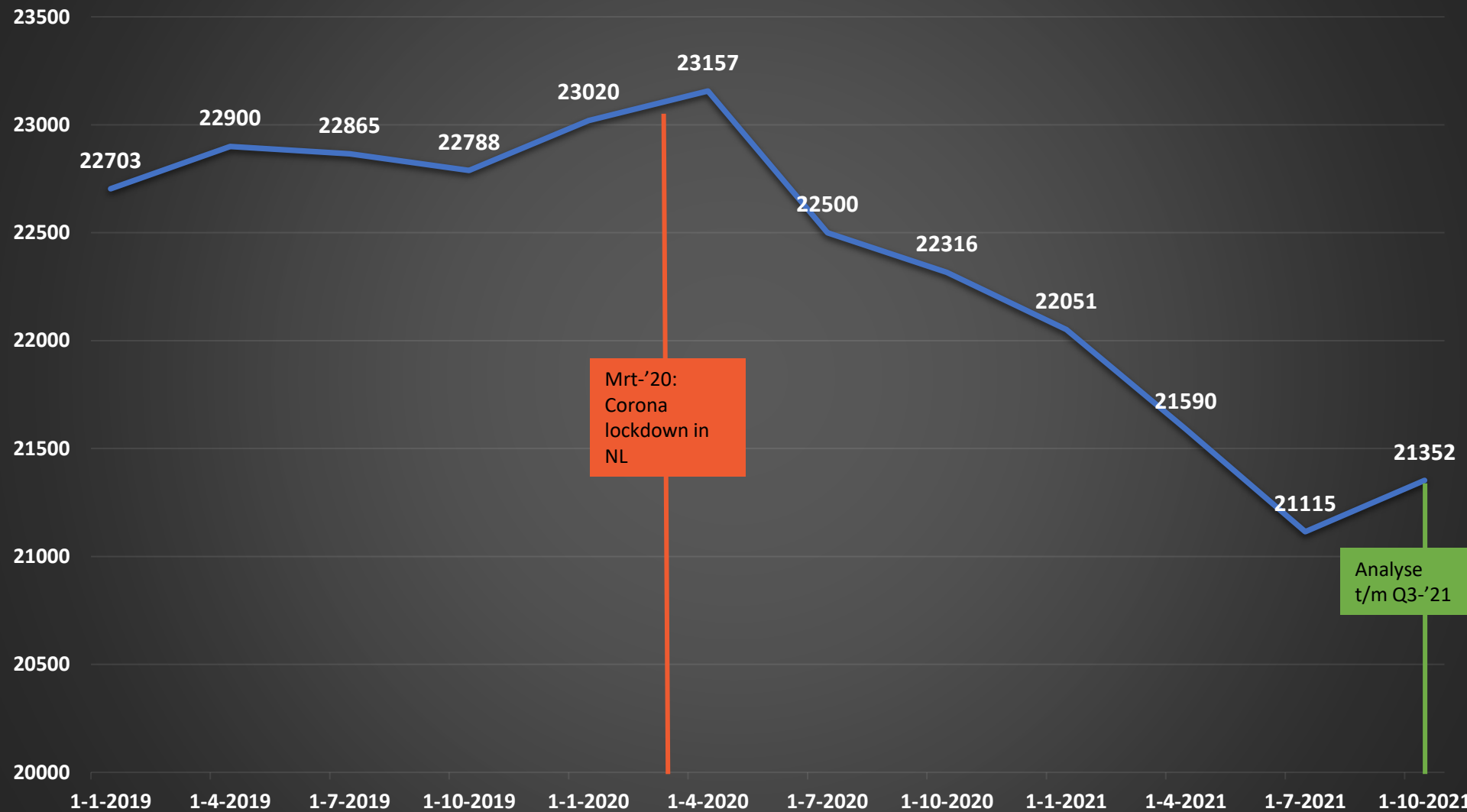
Ledenanalyse
'Coronatijdperk
2020-2021'

Toelichting

- ‘Coronatijdperk’; we bedoelen hiermee de periode Q1 2020 (uitbraak Coronapandemie in Nederland en eerste lockdown in maart-'20) t/m Q3 2021 (einde 1.5 meter, geen beperkingen tijdens het sporten, verenigingen starten weer volop met activiteiten).
- Data is afkomstig uit NAS



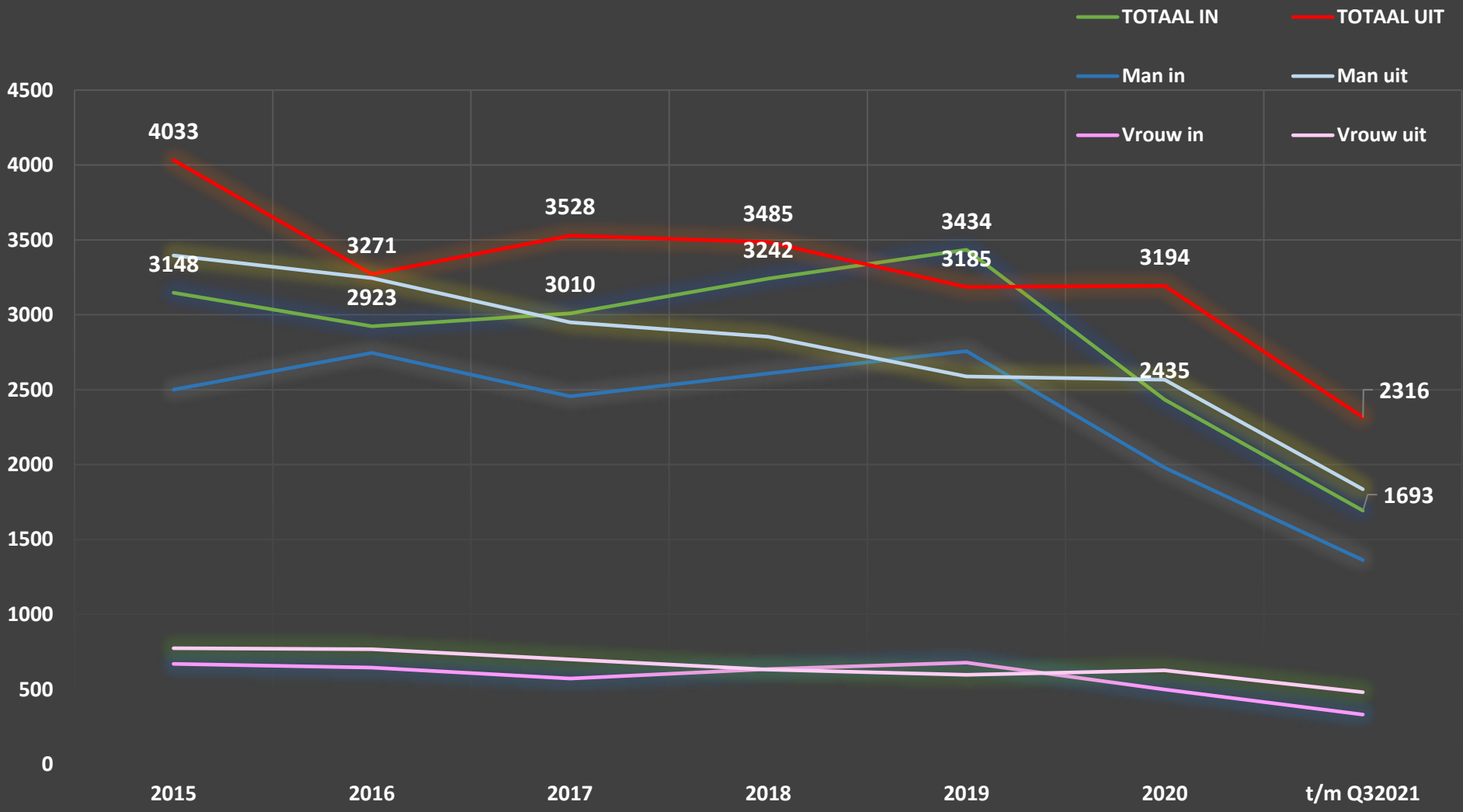
Ontwikkeling NTTB Netto Ledenstand - Kwartaalcijfers



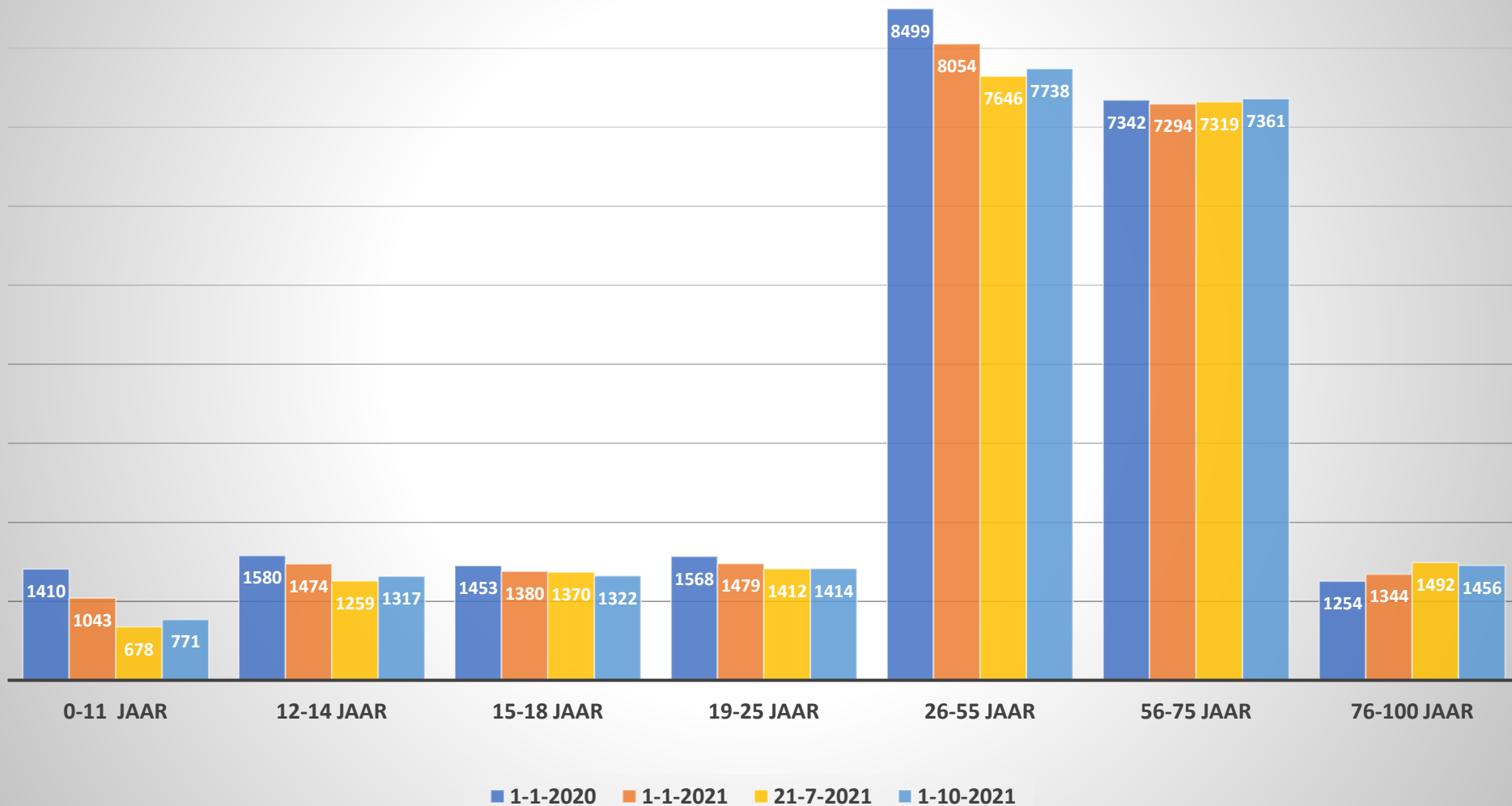


Weergave van aan- en afmelden NTTB lidmaatschappen, in absolute aantallen

- **Uitstroomcijfers** Corona-periode vergelijkbaar met regulier jaar
- **Instroomfors** minder



Ontwikkeling leeftijdsgroepen in 'Coronatijdperk' 2020 tot en met Q3 2021 – NETTO Ledenaantallen



Ontwikkeling leeftijdsgroepen in 'Coronatijdperk' 2020 tot en met Q3 2021 – Procentuele af- en toename

Leeftijdscategorie	1-1-2020 Start meting	1-1-2021	24-6-2021	21-7-2021	1-10-2021
0-11 jaar	100%	-26,0%	-40,9%	-51,9%	-45,3%
12-14 jaar	100%	-6,7%	-16,5%	-20,3%	-16,6%
15-18 jaar	100%	-5,0%	-9,2%	-5,7%	-9,0%
19-25 jaar	100%	-5,7%	-9,8%	-9,9%	-9,8%
26-55 jaar	100%	-5,2%	-9,7%	-10,0%	-9,0%
56-75 jaar	100%	-0,7%	-1,3%	-0,3%	0,3%
76-100 jaar	100%	7,2%	11,7%	19,0%	16,1%
Totaal netto leden	100%	-4,6%	-8,2%	-8,4%	-7,5%

Ontwikkeling Verenigingen in 'Coronatijdperk' 2020 tot en met Q3 2021

	Pre-Corona	Coronatijdperk	
	Groei/krimp in 2019 (Data gemeten op 1-1-20 en vergeleken met 1-1-2019)	Groei/krimp in 2020 (Data gemeten op 1-1-21 en vergeleken met 1-1-2020)	Groei/krimp in 2021 t/m Q3 (Data gemeten op 1-10-21 en vergeleken met 1-1-2021)
Verenigingen NTTB (gemeten op 1-X-XXXX)	527	515	511
<u>Gemiddelden algemeen</u>			
Gemiddelde toe/afname ledenbestand jeugd	0,04%	-11,84%	-4,08%
Gemiddelde toe/afname ledenbestand volwassen	0,36%	-5,07%	-2,61%
<u>Aantal Groei/krimp verenigingen:</u>			
Gegroeid	203	117	126
Stabiel (0)	99	111	139
Gekrompen	225	299	249
<u>Opsplitsing groei/afname van verenigingen:</u>			
Aantal verenigingen met 1%-9% stijging	101	69	85
Aantal verenigingen met 10%-100% stijging	102	48	41
Aantal verenigingen met 0%, bleven stabiel	99	111	139
Aantal verenigingen met -1%--9% daling	116	145	138
Aantal verenigingen met -10%--54% daling	109	154	111



Vragen of feedback?

Contact:

Marthijn van der Wal

Hoofd Sportparticipatie

vanderwal@tafeltennis.nl